

FICHE TECHNIQUE







#149

LA CHEVAUCHEE DEL TIBURON



NORME
EN-NF14960
GONFLABLES
★★★★★

Merci de prévoir un emplacement plus grand que les dimensions du jeu de 10 % environ, à la fois plat, propre, accessible et muni d'une arrivée électrique à proximité.

| | | |
|--|---|--|
|  DIMENSIONS | 9,5 x 10 x 9 | <i>*Profondeur x Largeur x Hauteur en mètres</i> |
|  ALIMENTATION | 2 x 220V -16A soit 4800W | |
|  SECURITÉ | Prévoir 10 barrières et 10 lests* | <i>*sur sol dur exclusivement</i> |
|  CAPACITÉ | 25/30 joueurs* | <i>*en fonction de la taille des joueurs</i> |
|  ÂGE | à partir de 6 ans | |
|  ENCADREMENT | 2 animateur(s) recommandé(s) et 0 Opérateur(s) obligatoire(s) | |

ACCESSOIRES FOURNIS

- 6 tapis de sol
- 2 moteur(s)
- Piquets

EN OPTION

- Animateurs Air2jeux
- Cache moteur
- Panneau de sécurité