







FICHE TECHNIQUE

#160/A THE BLUE WAVE AQUATIQUE



Merci de prévoir un emplacement plus grand que les dimensions du jeu de 10 % environ, à la fois plat, propre, accessible et muni d'une arrivée électrique à proximité.

 DIMENSIONS	25 x 6,5 x 8,5	<i>*Profondeur x Largeur x Hauteur en mètres</i>
 ALIMENTATION	3 x 220V -16A soit 6000W	
 SECURITÉ	Prévoir 15 barrières et 12 lests*	<i>*sur sol dur exclusivement</i>
 CAPACITÉ	6/8 joueurs* flux continu	<i>*en fonction de la taille des joueurs</i>
 ÂGE	à partir de 4 ans	
 ENCADREMENT	2 animateur(s) recommandé(s) et 0 Opérateur(s) obligatoire(s)	

ACCESSOIRES FOURNIS

EN OPTION

- 8 tapis de sol
- 3 moteur(s)
- Piquets

- Animateurs Air2jeux
- Cache moteur
- Panneau de sécurité