








# FICHE TECHNIQUE

## #165 RADICAL RUN (12M)



Merci de prévoir un emplacement plus grand que les dimensions du jeu de 10 % environ, à la fois plat, propre, accessible et muni d'une arrivée électrique à proximité.

 <b>DIMENSIONS</b>	11,7 x 4 x 4,4	<i>*Profondeur x Largeur x Hauteur en mètres</i>
 <b>ALIMENTATION</b>	1 x 220V -16A soit 2400W	
 <b>SECURITÉ</b>	Prévoir 12 barrières et 8 lests*	<i>*sur sol dur exclusivement</i>
 <b>CAPACITÉ</b>	6/10 joueurs* flux continu	<i>*en fonction de la taille des joueurs</i>
 <b>ÂGE</b>	à partir de 6 ans	
 <b>ENCADREMENT</b>	1 Animateur(s) recommandé(s) et 0 Opérateur(s) obligatoire(s)	

### ACCESSOIRES FOURNIS

### EN OPTION

- 8 tapis de sol
- 1 moteur(s)
- Piquets

- Animateurs Air2jeux
- Cache moteur
- Panneau de sécurité