







FICHE TECHNIQUE

#204 BARBE GRISE



Merci de prévoir un emplacement plus grand que les dimensions du jeu de 10 % environ, à la fois plat, propre, accessible et muni d'une arrivée électrique à proximité.

| | | |
|--|---|--|
|  DIMENSIONS | 6 x 4,2 x 5,1 | <i>*Profondeur x Largeur x Hauteur en mètres</i> |
|  ALIMENTATION | 1 x 220V -16A soit 2400W | |
|  SECURITÉ | Prévoir 10 barrières et 6 lests* | <i>*sur sol dur exclusivement</i> |
|  CAPACITÉ | 10/12 joueurs* | <i>*en fonction de la taille des joueurs</i> |
|  ÂGE | de 4 à 12 ans | |
|  ENCADREMENT | 1 Animateur(s) recommandé(s) et 0 Opérateur(s) obligatoire(s) | |

ACCESSOIRES FOURNIS

EN OPTION

- 6 tapis de sol
- 1 moteur(s)
- Piquets

- Animateurs Air2jeux
- Cache moteur
- Panneau de sécurité