







FICHE TECHNIQUE

#345

SURF MÉCANIQUE



Merci de prévoir un emplacement plus grand que les dimensions du jeu de 10 % environ, à la fois plat, propre, accessible et muni d'une arrivée électrique à proximité.

 DIMENSIONS	5 x 6 x 4	<i>*Profondeur x Largeur x Hauteur en mètres</i>
 ALIMENTATION	1 x 220V -16A soit 1500W	
 SECURITÉ	Prévoir 10 barrières et 4 lests*	<i>*sur sol dur exclusivement</i>
 CAPACITÉ	1 joueur	<i>*en fonction de la taille des joueurs</i>
 ÂGE	à partir de 6 ans	
 ENCADREMENT	0 animateur(s) recommandé(s) et 1 Opérateur(s) obligatoire(s)	

ACCESSOIRES FOURNIS

EN OPTION

- 6 tapis de sol
- 1 moteur(s)
- Piquets

- Animateurs Air2jeux
- Cache moteur
- Panneau de sécurité