







FICHE TECHNIQUE

#421 CIRCUS PARTY



Merci de prévoir un emplacement plus grand que les dimensions du jeu de 10 % environ, à la fois plat, propre, accessible et muni d'une arrivée électrique à proximité.

 DIMENSIONS	6,5 x 8 x 7	<i>*Profondeur x Largeur x Hauteur en mètres</i>
 ALIMENTATION	1 x 220V -16A soit 2400W	
 SECURITÉ	Prévoir 10 barrières et 8 lests*	<i>*sur sol dur exclusivement</i>
 CAPACITÉ	10/14 joueurs*	<i>*en fonction de la taille des joueurs</i>
 ÂGE	de 4 à 12 ans	
 ENCADREMENT	1 Animateur(s) recommandé(s) et 0 Opérateur(s) obligatoire(s)	

ACCESSOIRES FOURNIS

EN OPTION

- 6 tapis de sol
- 1 moteur(s)
- Piquets

- 1 sac de balles

- Animateurs Air2jeux
- Cache moteur
- Panneau de sécurité