







FICHE TECHNIQUE

#S480 LASER GAME



S'il est prévu un barriérage à la périphérie pour canaliser la foule, il doit se situer à au moins 1,8 m des parois et à au moins 3,5 m des côtés ouverts. Un sol plat avec une pente inférieure à 5%, propre, accessible et muni d'une arrivée électrique à proximité.

	DIMENSIONS	12 x 10 x 2,3	<i>*Profondeur x Largeur x Hauteur en mètres</i>
	ALIMENTATION	1 x 220V - 16A soit 1800W	
	SECURITÉ	Prévoir 10 barrières et 10 lests*	<i>*sur sol dur exclusivement</i>
	CAPACITÉ	6/8 joueurs*	<i>*en fonction de la taille des joueurs</i>
	ÂGE	à partir de 4 ans	
	ENCADREMENT	0 animateur(s) recommandé(s) et 2 Opérateur(s) obligatoire(s)	

ACCESSOIRES FOURNIS

- ☒ 0 tapis de sol
- ☒ 1 moteur(s)
- ☒ Piquets

EN OPTION

- ☐ Animateurs Air2jeux
- ☐ Cache moteur
- ☐ Panneau de sécurité