







FICHE TECHNIQUE

#T170 AQUA JUNGLE



S'il est prévu un barriérage à la périphérie pour canaliser la foule, il doit se situer à au moins 1,8 m des parois et à au moins 3,5 m des côtés ouverts. Un sol plat avec une pente inférieure à 5%, propre, accessible et muni d'une arrivée électrique à proximité.

 DIMENSIONS	20,4 x 5,6 x 7,6	<i>*Profondeur x Largeur x Hauteur en mètres</i>
 ALIMENTATION	2 x 220V - 16A soit 4200W	
 SECURITÉ	Prévoir 12 barrières et 12 lests*	<i>*sur sol dur exclusivement</i>
 CAPACITÉ	6/10 joueurs*	<i>*en fonction de la taille des joueurs</i>
 ÂGE	A partir de 6 ans	
 ENCADREMENT	2 Animateur(s) recommandé(s) et 0 Opérateur(s) obligatoire(s)	

ACCESSOIRES FOURNIS

- 10 tapis de sol
- 2 moteur(s)
- Piquets

EN OPTION

- Animateurs Air2jeux
- Cache moteur
- Panneau de sécurité