







# FICHE TECHNIQUE

## #T180 NEVADA SLIDE



S'il est prévu un barriérage à la périphérie pour canaliser la foule, il doit se situer à au moins 1,8 m des parois et à au moins 3,5 m des côtés ouverts. Un sol plat avec une pente inférieure à 5%, propre, accessible et muni d'une arrivée électrique à proximité.

 <b>DIMENSIONS</b>	9,4 x 6,4 x 7,9	<i>*Profondeur x Largeur x Hauteur en mètres</i>
 <b>ALIMENTATION</b>	2 x 220V - 16A soit 4200W	
 <b>SECURITÉ</b>	Prévoir 10 barrières et 8 lests*	<i>*sur sol dur exclusivement</i>
 <b>CAPACITÉ</b>	2/6 joueurs*	<i>*en fonction de la taille des joueurs</i>
 <b>ÂGE</b>	à partir de 6 ans	
 <b>ENCADREMENT</b>	1 Animateur(s) recommandé(s) et 0 Opérateur(s) obligatoire(s)	

### ACCESSOIRES FOURNIS

- 6 tapis de sol
- 2 moteur(s)
- Piquets

### EN OPTION

- Animateurs Air2jeux
- Cache moteur
- Panneau de sécurité