







FICHE TECHNIQUE

M568 - SURF MECANIQUE



Si un bardage est prévu à la périphérie pour canaliser la foule, il doit être situé à au moins 1,8 m des parois et à au moins 3,5 m des côtés ouverts, sur un sol plat avec une pente inférieure à 5 % , propre, accessible et équipé d'une arrivée électrique à proximité

 DIMENSIONS	5 X 6 X 4 M <i>*Profondeur x Largeur x Hauteur en mètres</i>
 ALIMENTATION	2 X 220V - 16A SOIT 2500W
 SECURITÉ	Prévoir 10 barrières et 4 lests * <i>*sur sol dur exclusivement</i>
 CAPACITÉ	1 joueur <i>*en fonction de la taille des joueurs</i>
 ÂGE	A partir de 6 ans
 ENCADREMENT	1 Opérateur obligatoire

ACCESSOIRES FOURNIS

- 4 tapis de sol
- 1 moteur(s)
- Piquets

EN OPTION

- Animateurs Air2jeux
- Cache moteur
- Panneau de sécurité