







# FICHE TECHNIQUE

## D 811 - MANEGE XMAS



S'il est prévu un barriérage à la périphérie pour canaliser la foule, il doit se situer à au moins 1,8 m des parois et à au moins 3,5 m des côtés ouverts. Un sol plat avec une pente inférieure à 5%, propre, accessible et muni d'une arrivée électrique à proximité.

 <b>DIMENSIONS</b>	4,4 X 4,4 X 3,5	<i>*Profondeur x Largeur x Hauteur en mètres</i>
 <b>ALIMENTATION</b>	1 x 220V -16A soit 1100W	
 <b>SECURITÉ</b>	Prévoir 10 barrières et 0 lests*	<i>*sur sol dur exclusivement</i>
 <b>CAPACITÉ</b>	10/10 joueurs*	<i>*en fonction de la taille des joueurs</i>
 <b>ÂGE</b>	de 2 à 12 ans	
 <b>ENCADREMENT</b>	0 Animateur(s) recommandé(s) et 1 Opérateur(s) obligatoire(s)	

### ACCESSOIRES FOURNIS

### EN OPTION

- Animateurs Air2jeux
- Cache moteur
- Panneau de sécurité