








FICHE TECHNIQUE

S440 - EQUALIZER RUGBY



Si un bardage est prévu à la périphérie pour canaliser la foule, il doit être situé à au moins 1,8 m des parois et à au moins 3,5 m des côtés ouverts, sur un sol plat avec une pente inférieure à 5 % , propre, accessible et équipé d'une arrivée électrique à proximité

 DIMENSIONS	3,2 x 12 x 4	<i>*Profondeur x Largeur x Hauteur en mètres</i>
 ALIMENTATION	1 x 220V / 16A	
 SECURITÉ	Prévoir 10 barrières et 8 lests	<i>*sur sol dur exclusivement</i>
 CAPACITÉ	2/2	<i>*en fonction de la taille des joueurs</i>
 ÂGE	A partir de 6 ans	
 ENCADREMENT	1 animateur	