







# FICHE TECHNIQUE

## A660 TABLE AIR HOCKEY



S'il est prévu un barriérage à la périphérie pour canaliser la foule, il doit se situer à au moins 1,8m des parois et à au moins 3,5m des côtés ouverts. Un sol plat avec une pente inférieure à 5%, propre, accessible et munie d'une arrivée électrique à proximité.

 <b>DIMENSIONS</b>	2,15 x 1.30 x 0.90	<i>Profondeur x Largeur x Hauteur en mètres</i>
 <b>ALIMENTATION</b>	1 x 600W	
 <b>SECURITÉ</b>	6 Barrières	
 <b>PARTICULARITÉ</b>	Sol plat - Barnum obligatoire	
 <b>ÂGE - CAPACITÉ</b>	A partir de 10 ans - 2 joueurs	
 <b>ENCADREMENT</b>	1 Animateur(s) obligatoire(s)	

### ACCESSOIRES FOURNIS

### EN OPTION

- Poignets et palets
- 
- 

- Animateurs Air2jeux
- Panneau de sécurité
-