







FICHE TECHNIQUE

A667 COUP DE POING JUNIOR



S'il est prévu un barriérage à la périphérie pour canaliser la foule, il doit se situer à au moins 1,8m des parois et à au moins 3,5m des côtés ouverts. Un sol plat avec une pente inférieure à 5%, propre, accessible et munie d'une arrivée électrique à proximité.

 DIMENSIONS	1,15 x 0.70 x 1.90	<i>Profondeur x Largeur x Hauteur en mètres</i>
 ALIMENTATION	1 x 600W	
 SECURITÉ	4 Barrières	
 PARTICULARITÉ	Sol plat - Barnum obligatoire	
 ÂGE - CAPACITÉ	A partir de 8 ans - 1 joueurs	
 ENCADREMENT	1 Animateur(s) obligatoire(s)	

ACCESSOIRES FOURNIS

EN OPTION

<input checked="" type="checkbox"/>	<input type="checkbox"/> Animateurs Air2jeux
<input checked="" type="checkbox"/>	<input type="checkbox"/> Panneau de sécurité
<input checked="" type="checkbox"/>	<input type="checkbox"/>