







FICHE TECHNIQUE

B316 WEST KID



S'il est prévu un barriérage à la périphérie pour canaliser la foule, il doit se situer à au moins 1,8m des parois et à au moins 3,5m des côtés ouverts. Un sol plat avec une pente inférieure à 5%, propre, accessible et munie d'une arrivée électrique à proximité.

 DIMENSIONS	4 x 3 x 2,65	<i>Profondeur x Largeur x Hauteur en mètres</i>
 ALIMENTATION	1 x 1800W	
 SECURITÉ	8 Barrières - 11 Lests si sol dur	
 PARTICULARITÉ	Sol plat	
 ÂGE - CAPACITÉ	De 4 à 12 ans - 2/4 joueurs	
 ENCADREMENT	1 Animateur(s) recommandé(s)	

ACCESSOIRES FOURNIS

- Tapis de sol
- Moteur(s)
- Piquets

EN OPTION

- Animateurs Air2jeux
- Cache moteur
- Panneau de sécurité