

# FICHE TECHNIQUE

## P105 CACHE NOISETTES 22M









Aide montage/démontage

3 personnes



S'il est prévu un barriérage à la périphérie pour canaliser la foule, il doit se situer à au moins 1,8m des parois et à au moins 3,5m des côtés ouverts. Un sol plat avec une pente inférieure à 5%, propre, accessible et munie d'une arrivée électrique à proximité.

 <b>DIMENSIONS</b>	22,00 x 4,00 x 5,00	<i>Profondeur x Largeur x Hauteur en mètres</i>
 <b>ALIMENTATION</b>	1 x 1800W + 2 x 2400W	
 <b>SECURITÉ</b>	12 Barrières - 24 Lests si sol dur	
 <b>PARTICULARITÉ</b>	Sol plat	
 <b>ÂGE - CAPACITÉ</b>	A partir de 4 ans - 4/12 joueurs	
 <b>ENCADREMENT</b>	2 animateur(s)	

### ACCESSOIRES FOURNIS

- Tapis de sol
- Moteur(s)
- Piquets

### EN OPTION

- Animateurs Air2jeux
- Cache moteur
- Panneau de sécurité